

EduAdm

# Fraværsmodul

# Fraværsmodulet




# Fraværsmodulet


## Mål for modulet


- Gøre registrering af elevers fravær nem og enkel – uanset om den foretages af eleven selv eller en medarbejder
- Skabe overblik over den enkelte elevs fravær – både for eleven selv og medarbejdere
- Give relevante medarbejdere besked om fravær gennem automatiske notifikationer på SMS og/eller mail
- Gøre det muligt at se og trække samlet overblik over alle elevers fravær
- Integration til KMD Opus Fravær, så fravær registreret i EduAdm automatisk overføres til KMD Opus Fravær


The image shows a smartphone screen displaying the 'Opret fravær' (Create absence) form in the EduAdm app. The form is titled 'Opret fravær' and includes a warning icon and text: 'Du skal forvente at blive ringet op' (You should expect to be called) and 'Ved registrering af fravær vil den nærmeste leder blive notificeret, og du skal forvente at blive kontakket.' (Upon registration of absence, the nearest supervisor will be notified, and you should expect to be contacted). The form fields are: 'Vejleder' (Supervisor) with a dropdown menu showing 'Gitte Hansen'; 'Fraværstype \*' (Absence type) with a dropdown menu showing 'Sygdom' (Sickness); 'Fra dato \*' (From date) with a date picker showing '18-07-2022'; and 'Sidste fraværsgang' (Last absence) with a date picker. At the bottom of the form are two buttons: 'Tilbage' (Back) and 'Opret' (Create). Below the form is the EduAdm logo and contact information: '© Visma - Søren Frichs Vej 44D - DK-8230 Åbyhøj - www.visma.dk/eduadm/'. At the very bottom are two buttons: 'Brug for hjælp?' (Need help?) and 'Brugermanual' (User manual), and 'Skriv til supporten' (Write to support).

Ny/rediger fraværsperiode ✕


Start  

Starttidspunkt  

Slut  

Sluttidspunkt  

Slut-dato kan undlades hvis der er tale om et uafsluttet forløb

Fraværstype  


Evt. bemærkning

Bemærkning (kun synlig for sagsbehandler)


Er start indberettet


Er slut indberettet


Opret fravær


 Du skal forvente at blive ringet op  
Ved registrering af fravær vil den nærmeste leder blive notificeret, og du skal forvente at blive kontaktet.

Vejleder

Fraværstype \*  

Fra dato \*  

Sidste fraværsdag  

 EduAdm  
© Visma · Søren Frichs Vej 44D · DK-8230 Åbyhøj ·  
www.visma.dk/eduadm/

Brug for hjælp?

# Fraværsmodulet

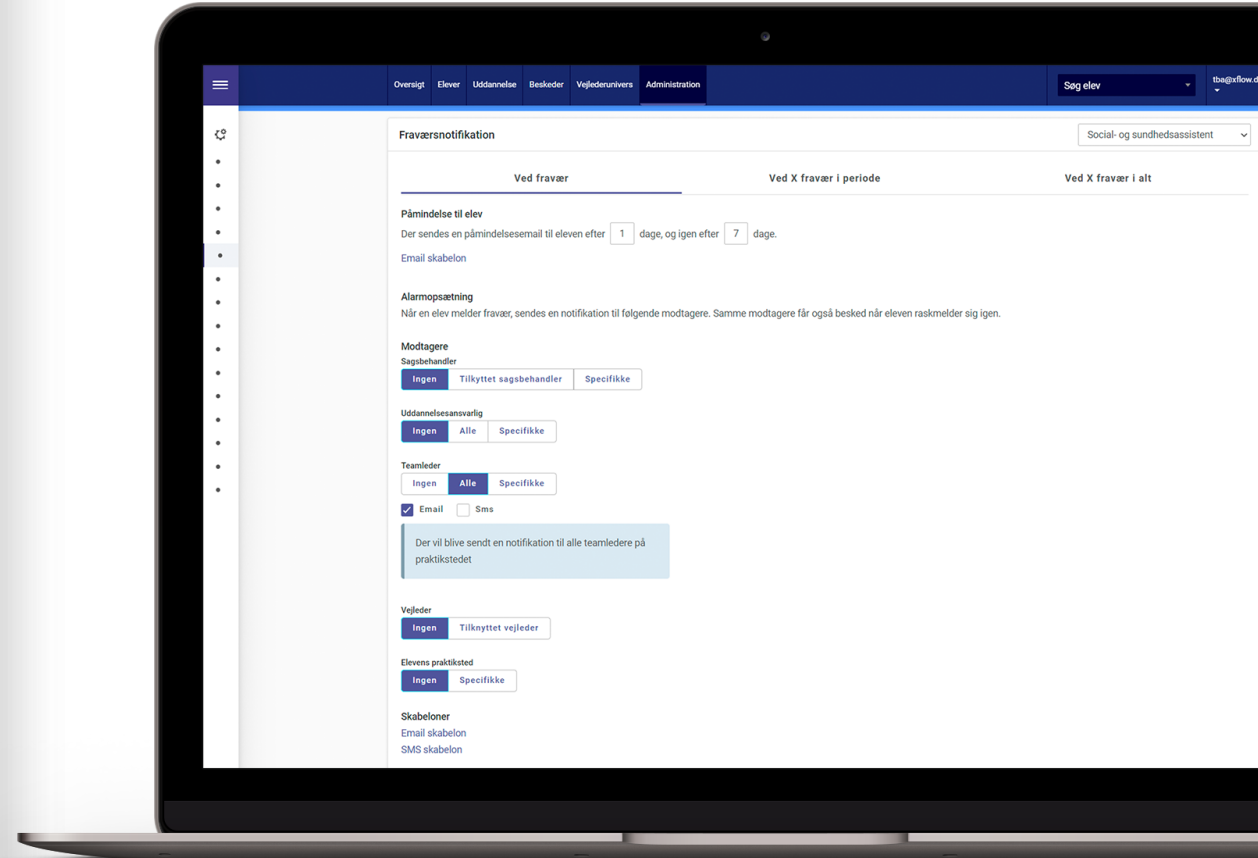
## Fraværsregistrering

- Nem og enkel fraværsregistrering fra elevens side med mulighed for at vælge konkret fraværstype
- Medarbejdere kan se og registrere fravær for elev
- Mulighed for at registrere fravær i alle perioder
- Automatisk mail til elev med påmindelse om raskmelding

# Fraværsmodulet

## Notifikationsopsætning

- Opsæt notifikationsregler, så de relevante medarbejdere får besked, når elever melder fravær
- Notifikationer via SMS og/eller mail
- Mulighed for at opsætte notifikationsregler på tre stadier: *Ved fravær*, *Ved X fravær i periode* og *Ved X fravær i alt*
- Angiv hvornår elev skal påmindes om raskmelding



# Fraværsmodulet

## Overblik

- Få samlet overblik over alle fraværsregistreringer direkte i EduAdm
- Angiv om start- og slutdato for fravær er indberettet
- Se om fravær er oprettet korrekt i KMD Opus Fravær
- Tilpas overblik på baggrund af filtreringer, fx. Hold, Fraværstype, Fravær start- og slutdato mm.
- Excel-udtræk med samlet overblik over fraværsregistreringer, der gør indberetningen nem

The screenshot shows the EduAdm interface for the 'Fravær' (Absence) module. The top navigation bar includes 'EduAdm', 'Oversigt', 'Elev', 'Uddannelse', 'Beskeder', 'Vejlederunivers', and 'Administration'. A search bar for 'Søg elev' is present, along with a user profile for 'Ingrid Mørck, Social- og sundhedsassistent'. The breadcrumb trail is 'EduAdm XFlow > Social- og sundhedsassistent > Fravær'. Below this, there are search filters for 'Søg Social- og sundhedsassistent' with radio buttons for 'Elev', 'Ophold', 'Dokument', and 'Fravær' (selected). The filters include: CPR-nummer, Navn, Fraværstype (dropdown), Fravær startdato, Fravær slutdato, Status (dropdown), Optag (dropdown), Startdato indberettet, and Slutdato indberettet. A 'Søg' button is at the bottom right of the filter section. Below the filters is a section titled 'Søg fravær' with a search input and 'Viser 50 resultater'. A table displays the results with columns: Elev, Cpr, Fraværstype, Fra, Startdato indberettet, Til, and Slutdato indberettet. The table contains 10 rows of data.

<input type="checkbox"/>	Elev	Cpr	Fraværstype	Fra	Startdato indberettet	Til	Slutdato indberettet
<input type="checkbox"/>	Julie Jensen	010101-0101	Sygdom	18-07-2022	<input type="checkbox"/>	ikke afsluttet	<input type="checkbox"/>
<input type="checkbox"/>	Vibeke Mortensen	010101-0101	Sygdom	13-07-2022	<input type="checkbox"/>	ikke afsluttet	<input type="checkbox"/>
<input type="checkbox"/>	Maja Skov	010101-0101	Sygdom	11-07-2022	<input type="checkbox"/>	ikke afsluttet	<input type="checkbox"/>
<input type="checkbox"/>	Mads Kristensen	010101-0101	Corona-relateret sygdom	15-07-2022	<input type="checkbox"/>	15-07-2022	<input type="checkbox"/>
<input type="checkbox"/>	Signe Damgaard	010101-0101	Graviditetsgener	14-07-2022	<input type="checkbox"/>	15-07-2022	<input type="checkbox"/>
<input type="checkbox"/>	Tobias Thomsen	010101-0101	Sygdom	13-07-2022	<input type="checkbox"/>	14-07-2022	<input type="checkbox"/>
<input type="checkbox"/>	Camilla Johansen	010101-0101	Paragraf 56	13-07-2022	<input type="checkbox"/>	13-07-2022	<input type="checkbox"/>
<input type="checkbox"/>	Helene Videbæk	010101-0101	Omsorgsdag	12-07-2022	<input type="checkbox"/>	12-07-2022	<input type="checkbox"/>

# **Materiale om Fraværsmodulet**



# Materiale om Fraværsmodulet

## EduAdm supportsite

På vores supportsite kan I finde en brugermanual til Fraværsmodulet:

<https://www.support.eduadm.dk/fravaersmodul>

## Nysgerrig på EduAdms andre moduler?

I kan læse om vores tilkøbsmoduler og hente beskrivelser af modulerne på vores hjemmeside her:

<https://info.eduadm.dk/moduler>





# Vil du høre mere om EduAdm Fraværsmodulet?



## Rie Steen

Product Owner  
+45 3151 4263  
rie.steen@visma.com



## Rasmus Kristensen

Implementeringskonsulent  
+45 5385 0390  
rasmus.kristensen@visma.com