



Release note

EduAdm

Opdatering den 9. april 2024

1. Indhold

Den 9. april 2024 bliver EduAdm opdateret. Dette dokument beskriver, hvilke nye funktioner og fejlrettelser, der er indeholdt i den kommende opdatering af EduAdm:

1. Indhold	2
2. Opdateringer i EduAdm Grundmodul	3
2.1. Flettefelt med elevs fornavn.....	3
2.2. Ind- og udbakke i beskeder	3
2.3. Information om videregivet beskedtråd.....	3
2.4. Navn og forbogstav i efternavn på seneste afsender fremgår i beskedoversigten	4
2.5. Flere deltagere i beskedtråd vises på beskedoversigten	4
2.6. Send sms-notifikation ved besvarelse af besked	5
2.7. Klokkeslæt på autosvar	6
2.8. Information ved oprettelse af overlappende lønsatser	6
2.9. Elever kan se Digitech på deres side	6
3. Opdateringer i Vejlederuniverset.....	7
3.1. Generel vejlederrapport	7
3.2. FEVU Erklæring om oplæring kan downloades sammen med slutevaluering	7
4. Opdateringer i Rekrutterings- og Onboardingmodulet	8
4.1. Tydelig visning af oprettelse af elev	8
4.2. Rediger ansøgers stamdata samt tilføj dokumenter	9
4.3. Rediger elementer i Onboarding-modulet.....	10
4.4. Vælg løntype ved oprettelse af elev	10
4.5. Rediger stillingsopslag.....	11
5. Fejlrettelser	11

2. Opdateringer i EduAdm Grundmodul

2.1. Flettefelt med elevs fornavn

Der er lavet et nyt flettefelt ElevFornavn, som kan benyttes i Word-dokumenter, mail, sms og beskeder, hvor det ønskes at udelukkende elevens fornavn flettes ind

CheckBoxTillægValgfriSupplerendeUndervisning	CheckBoxTillægÆndringAfAftaleperiode	CheckBoxTillægÆndringAfAftaleperiodeParagraf58og59
CheckBoxTillægÆndringAfEjerforhold	CheckBoxTillægÆndringAfSpeciale	CheckBoxUddAftaleLønUnderPåbygningJa
CheckBoxUddAftaleLønUnderPåbygningNej	CheckBoxVoksenElevLoen	comboboxtest
ComboBoxTest	DagsDato	Datofelt
ElevAdresse	ElevBy	ElevCprNummer
ElevEmail	ElevFornavn	ElevMobil
ElevNavn	ElevPostnummer	ElevTjenestenummer
Fader2ugerfuldløn	ferie	feriekort
feriekortet	Feriepenge	FerieAar
Fil	filupload	Forvaltning
Fravaer	FørstePraktikstedAdresse	FørstePraktikstedBy
FørstePraktikstedNavn	FørstePraktikstedPostnummer	FørstePraktikstedStart
FørstePraktikstedTelefon	hardubil	Holdnavn
ID	IT-Brugernavn	jegkancykle



2.2. Ind- og udbakke i beskeder

På baggrund af feedback fra brugere, har vi opdelt beskedoversigten i en ind- og udbakke, hvilket allerede er idriftsat i EduAdm.

2.3. Information om videregivet beskedtråd

Når en beskedtråd videregives, vil det fremgå i beskedtråden på modtagers side, hvem beskeden er videregivet fra

Indbakke
Udbakke


Viser 0 - 4 af 4 beskeder

Ny kalenderbegivenhed

Rie S.: Besked videregivet til Clara Birk • 0 min.

Test

Louise H.: Hej Rie • 16-02-2024

Besked til praktikstedet om at de m...

Clara B.: Kære Praktiksted i k... • 27-09-2023


Besked til praktikstedet om at de m...

Anne T.: 12 • 27-09-2023

Ny kalenderbegivenhed

Louise Hegelund, Clara Birk


Oprettet: 19-03-2024 14:06



Louise Hegelund

19-03-2024 14:06

Du har fået en ny begivenhed i din kalender. Opstarts samtale d. 22-03-2024



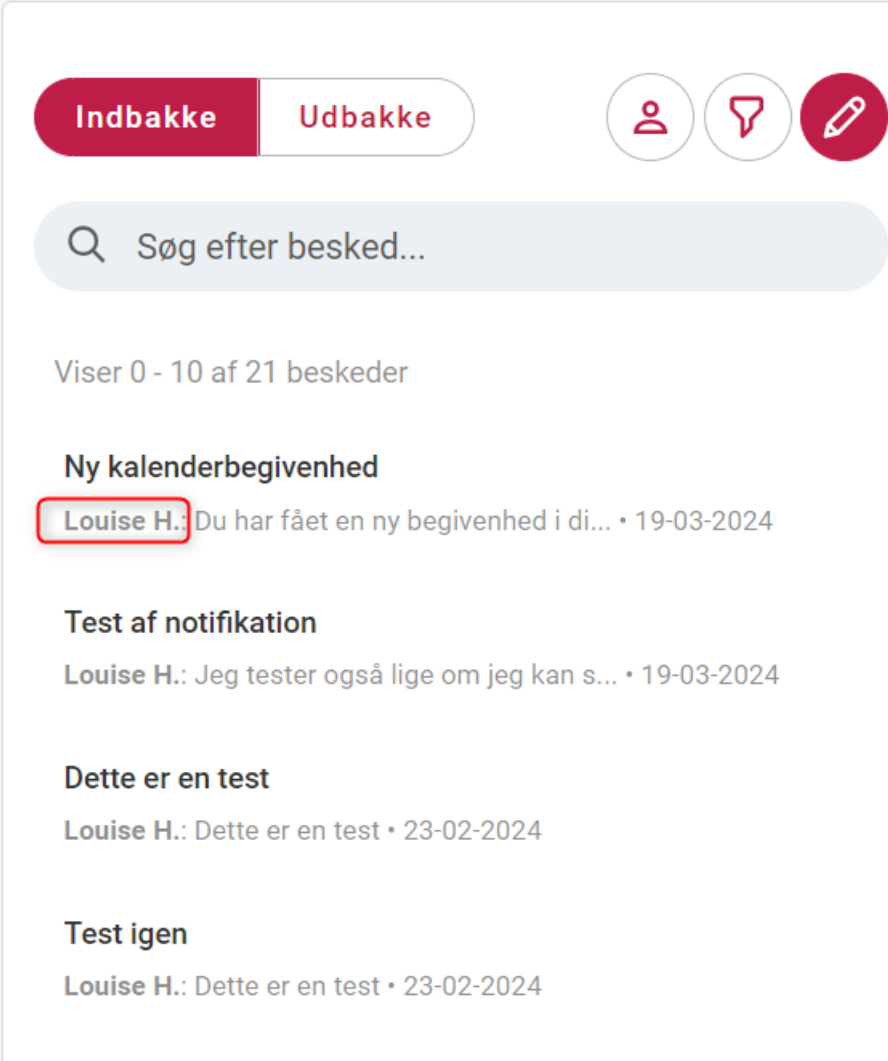
Rie Eberhard Steen

i dag 14:58

Besked videregivet til Clara Birk

2.4. Navn og forbogstav i efternavn på seneste afsender fremgår i beskedoversigten

Den person som senest har sendt en besked i en beskedtråd, fremgår på indbakkens beskedoversigt med fornavn og forbogstav i efternavn



The screenshot shows the message overview interface. At the top, there are two buttons: "Indbakke" (Inbox) and "Udbakke" (Outbox). To the right of these buttons are three circular icons: a person icon, a funnel icon, and a pencil icon. Below the buttons is a search bar with a magnifying glass icon and the text "Søg efter besked...". Under the search bar, it says "Viser 0 - 10 af 21 beskeder". There are four message entries listed:

- Ny kalenderbegivenhed**
Louise H.: Du har fået en ny begivenhed i di... • 19-03-2024
- Test af notifikation**
Louise H.: Jeg tester også lige om jeg kan s... • 19-03-2024
- Dette er en test**
Louise H.: Dette er en test • 23-02-2024
- Test igen**
Louise H.: Dette er en test • 23-02-2024

2.5. Flere deltagere i beskedtråd vises på beskedoversigten

Det er nu muligt at se navnene på flere deltagere i en beskedtråd på oversigten i ind- og udbakke

Indbakke

Udbakke



🔍 Søg efter besked...

Viser 0 - 10 af 23 beskeder

Dette er en test

Vejleder T., Testelev 1.

7 min.

2.6. Send sms-notifikation ved besvarelse af besked

Når en medarbejder besvarer en besked, er det nu muligt at vælge, at der skal sendes en sms-notifikation til modtager. Dette gøres på klokke-ikonet. Man kan derfor vælge/fravælge både mail-notifikation og sms-notifikation, når beskeder besvares

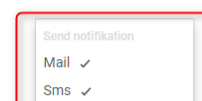
Rie Eberhard Steen, Louise Hegelund

Oprettet: 19-03-2024 13:59

Louise
Hegelund
19-03-2024 13:59



Du har fået en ny begivenhed i din kalender: Status m. kollega d. 21-03-2024

Hej Louise







2.7. Klokkeslæt på autosvar

Når man opretter et autosvar på sin profil, kan der nu sættes klokkeslæt på perioden 'Fra' og 'Til/Med'

Autosignatur ⓘ	
Autosvar ⓘ	Hej Jeg er ikke på kontoret. Din mail bliver ikke videregendt.
Autosvar aktiv i periode	Fra: 02-04-2024 12:00  Til/Med: 08-04-2024 09:00 

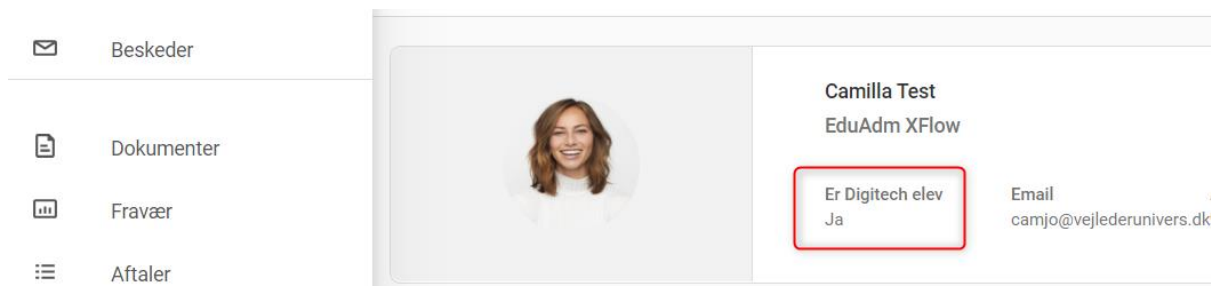
2.8. Information ved oprettelse af overlappende lønsatser

Hvis der oprettes lønsatser, som overlapper hinanden i til - og/eller fra-dato, vil brugeren informeres om dette. Det vil dog stadig være muligt at oprette overlappende lønsatser

 Søg efter navn eller CPR	 Der er overlappende lønsatser af samme lønstype: Fra: 21/02/2024 - Til: 31/12/2026 - Sats: 6000,00 Fra: 01/01/2027 - Til: 18/02/2027 - Sats: 0,00 Fra: 29/11/2028 - Til: 02/12/2028 - Sats: 1234,00
Elevløn 2. år	
11-06-2024	
30-12-2033	
0	

2.9. Elever kan se Digitech på deres side

Elever kan nu øverst i stamdatafeltet på deres side se, om vedkommende er Digitech-elev. Er der sat flueben i menupunktet 'Uddannelsesinformation' ved, at eleven er Digitech-elev, fremgår dette nu med 'Ja' på elevens side



3. Opdateringer i Vejlederuniverset

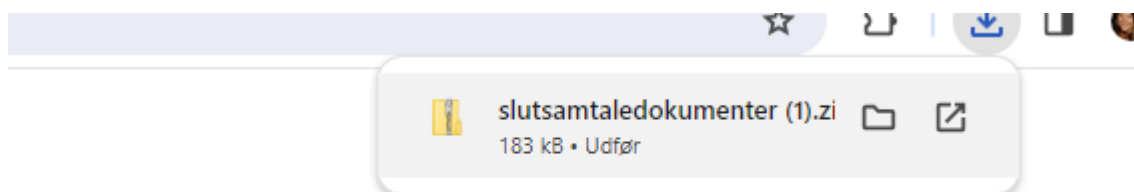
3.1. Generel vejlederrapport

Inaktive vejledere fremgik tidligere af den generelle vejlederrapport. De er nu fjernet.

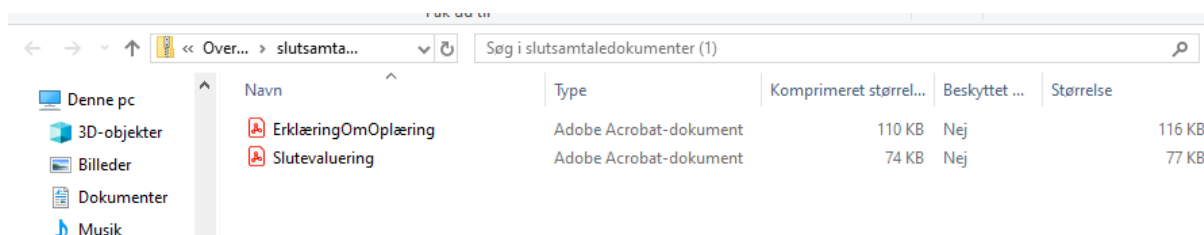
3.2. FEVU Erklæring om oplæring kan downloades sammen med slutevaluering

Ligesom det er muligt at downloade en PDF-fil af slutevalueringer, er det nu muligt at downloade FEVU Erklæring om oplæring efter en slutevaluering er gemt.

Når man klikker på knappen 'Download' ved samtalen, downloades nu en zip-fil, som indeholder både slutevaluering og Erklæring om oplæring i to separate PDF-filer



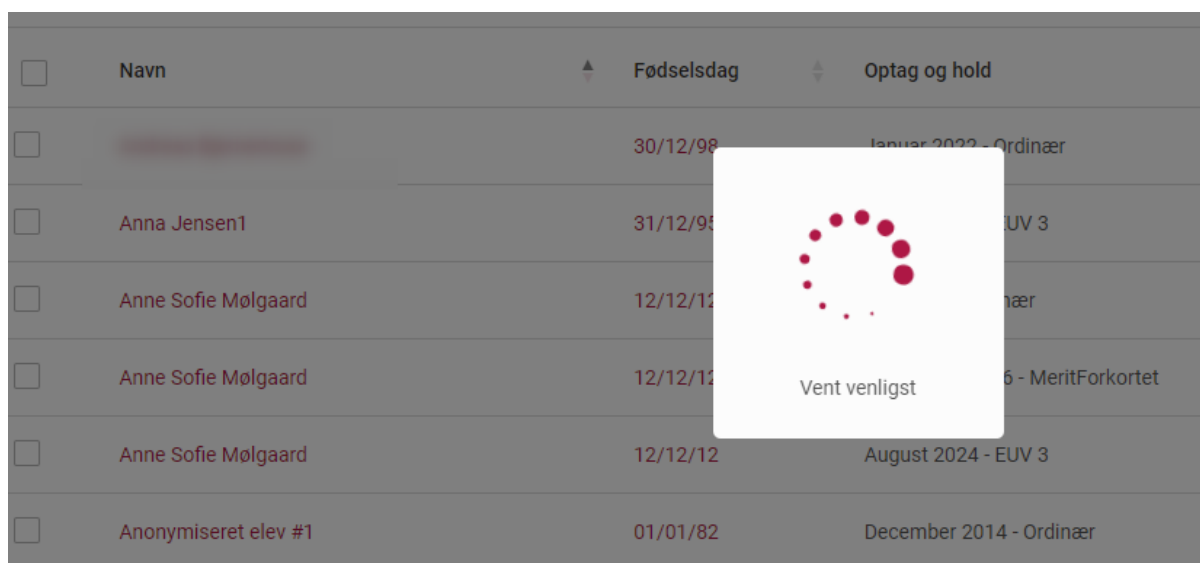
Når zip-filen åbnes ser det sådan ud og begge dokumenter kan åbnes:



4. Opdateringer i Rekrutterings- og Onboardingmodulet

4.1. Tydelig visning af oprettelse af elev

Når elever oprettes i EduAdm fra Rekrutteringsmodulet kan det tage lidt tid, da dokumenter også oprettes. På skærmen vises nu en loader, som gør det tydeligt at se, at oprettelsen er i gang

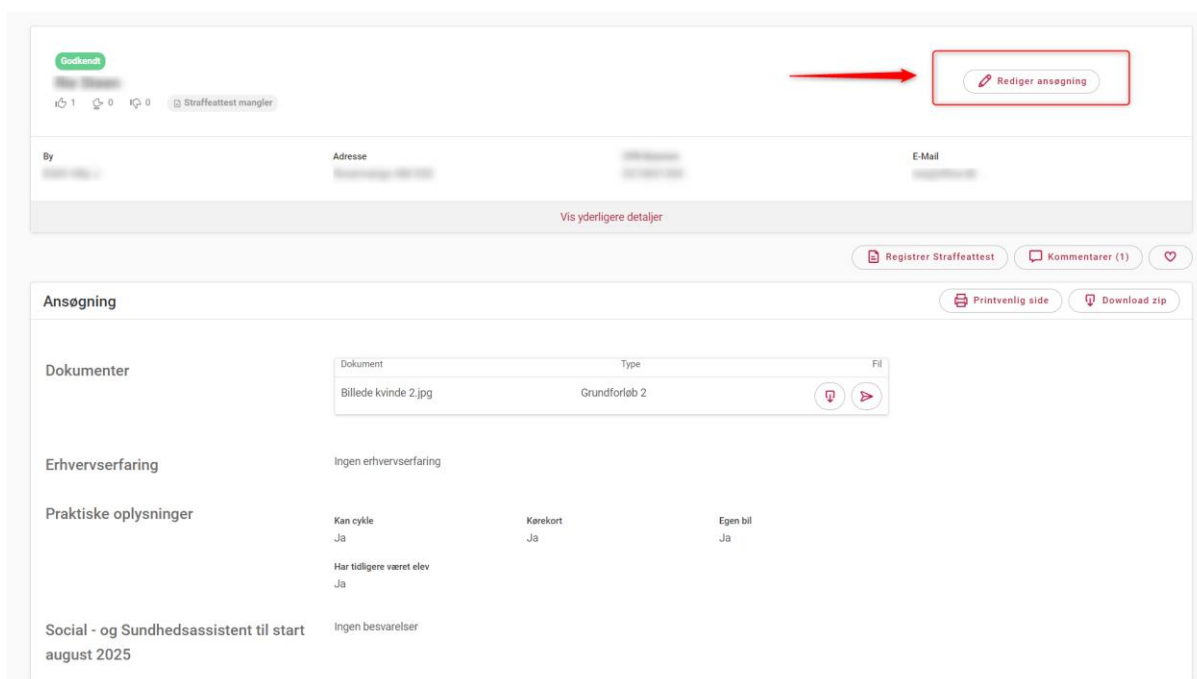


The screenshot shows a table of students with columns for 'Navn', 'Fødselsdag', and 'Optag og hold'. A white loading spinner with the text 'Vent venligst' is overlaid on the table, indicating that the system is processing the creation of a student record.

<input type="checkbox"/>	Navn	Fødselsdag	Optag og hold
<input type="checkbox"/>	[Redacted]	30/12/98	Januar 2022 - Ordinær
<input type="checkbox"/>	Anna Jensen1	31/12/95	Juni 2023 - EUV 3
<input type="checkbox"/>	Anne Sofie Mølgaard	12/12/12	Januar 2023 - Ordinær
<input type="checkbox"/>	Anne Sofie Mølgaard	12/12/12	Januar 2023 - MeritForkortet
<input type="checkbox"/>	Anne Sofie Mølgaard	12/12/12	August 2024 - EUV 3
<input type="checkbox"/>	Anonymiseret elev #1	01/01/82	December 2014 - Ordinær

4.2. Rediger ansøgers stamdata samt tilføj dokumenter

Det er nu muligt at rette i ansøgers stamdata samt tilføje flere dokumenter til ansøgningen. Tilgå ansøgningen og klik på 'Rediger ansøgning':



Godkendt



1 0 0 Straffeattest mangler

By Adresse E-Mail

Vis yderligere detaljer

Registrer Straffeattest Kommentarer (1)

Ansøgning Printvenlig side Download zip

Dokument	Type	Fil
Billede kvinde 2.jpg	Grundforløb 2	 

Erhvervs erfaring Ingen erhvervs erfaring

Praktiske oplysninger

Kan cykle	Kørekort	Egen bil
Ja	Ja	Ja

Har tidligere været elev
Ja

Social- og Sundhedsassistent til start august 2025 Ingen besvarelser

EduAdm XFlow: Social- og sundhedsassistent

Ansøgning - Rediger

Ansøgers stamdata

Navn

Email

Adresse

Postnummer

By

Mobiltlf.

Dokumenter

Type	Fil
Grundforløb 2	<input type="text" value="Vælg fil..."/> + Du har allerede uploadet fil: Billede kvinde 2.jpg

Tilføj dokument +

Gem










4.3. Rediger elementer i Onboarding-modulet



Det er nu muligt at redigere elementer i Onboarding-modulet, så fx en titel til en video kan ændres eller elementet kan slettes

EduAdm XFlow: Social- og sundhedsassistent Tilbage

Rediger emne

Her kan du opsætte de emner der bliver vist på elevens onboardingside

Oplæringsforløb	
Emne	Oplæringsforløb
Beskrivelse	Generelle aftaler for oplæring, oplæringssteder i kommunen, kvalitetsstandarder for vejledning mm.
Baggrundsfarve	
Elementer	<ul style="list-style-type: none"> Generelle aftaler for praktikken   Kvalitetsstandard for vejledning samt rammer og vilkår for elever   Præsentation af praktiksteder   Visuel overblik over praktiksteder i kommunen   <p>Opret ny...</p>

4.4. Vælg løntype ved oprettelse af elev

Når en ansøger oprettes som elev fra Rekrutteringsmodulet kan der nu vælges løntype

EduAdm XFlow: Social- og sundhedsassistent

Rundetetaljer

Social - og Sundhedsassistent til start

Ansøgningsfrist: 07-04-2024 Uddannelse: Social- og sundhedsassistent

Afventer

<input type="checkbox"/>	Navn	Email
<input type="checkbox"/>		

Opret ansøgere som elever

Valgte Ansøgere

Rie Steen
0210831304

Elev/stud holdoptag (Excel)

Løn [?]

Godkendt til løntype:

Elevløn Voksenelevløn Voksenlærløneløn Individuel løn

Lås løntypen [?]

Skal have individuel pension

Bemærkning

Uddannelsesplan

Vælg holdoptag uddannelsesplan:

Tilføj afsluttede perioder til elevens uddannelsesforløb

Er ansat på grundforløb 2 [?]

4.5. Rediger stillingsopslag

Det er nu muligt at redigere følgende i et stillingsopslag:

- Uddannelse
- Notifikationsmodtagere
- Hvor ofte der skal sendes notifikationer til rekrutteringsteamet

test 1

Titel
test 1

Uddannelse
Vælg

Rekrutteringsteam
Brian Stjernholm x

Ansøgningsfrist
18-06-2024

Stillingopslag Titel
test

Stillingopslag Tekst

test [Indkaldelse til]

Grundforløb 1
 Bestået 9. eller 10. matematik niveau 2
 SSH Uddannelse

Grundforløb 2
 Bestået 9. eller 10. dansk niveau 2
 Dokumenter skal uploades før ansøgning kan sendes

Modtag notifikation for ansøgningsfrist
Vælg

Rekrutteringsteam Udvalgte Ingen

Modtag notifikation for nye kandidater
Ingen

Rekrutteringsteam Udvalgte Ingen

Slet Gem

5. Fejlrettelser

Nedenstående er en liste over nogle af de fejlrettelser, der er indeholdt i den kommende opdatering:

Fejlrettelser i EduAdm Grundmodul

- Dobbelt linjeskift i 'Beskedskabeloner'

Fejlrettelser i EduAdm Vejlederunivers

- Problemer med 'Slet refleksioner'
- Manglende besked og e-mailnotifikation når elever afleverer refleksioner

Fejlrettelser i EduAdm Rekrutterings- og Onboardingmodul

- Ansøger kan gå videre i ansøgningsprocessen uden at udfylde obligatoriske felter