



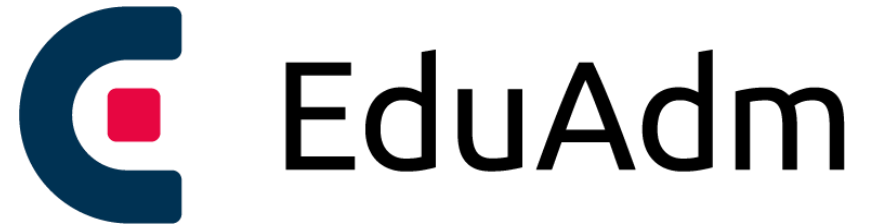
Velkommen til

EduAdm ERFA-dag 2022

WiFi navn: comewellhotels
WiFi kode: comewellhotels

Dagens program

- 09:00** Ankomst og morgenmad
- 09:30** Velkomst v/ Mikkel - Det store perspektiv
- 10:30** Pause og netværk
- 10:45** Foredrag v/ Lykke Møller Kristensen
- Fra digitalt potentiale til digital vinder
- 12:15** Frokost
- 13:00** Netværk faciliteret af EduAdm
- 14:00** Kaffe, kage og netværk
- 14:15** Fortællinger fra udvalgte kommuner
- 14:45** Fra idé til produkt - en fortælling om onboarding
- 15:00** Opsamling på EduAdm 2022
- 15:45** Afrunding på dagen
- 16:00** Tak for i dag



Velkommen
v/ Mikkel Bjerregaard



Hvem er repræsenteret til årets ERFA-dag?

Jylland

Brønderslev Kommune

Esbjerg Kommune

Favrskov Kommune

Fredericia Kommune

Frederikshavn Kommune

Haderslev Kommune

Hedensted Kommune

Herning Kommune

Hjørring Kommune

Holstebro Kommune

Horsens Kommune

Jammerbugt Kommune

Kolding Kommune

Mariagerfjord Kommune

Randers Kommune

Rebild Kommune

Silkeborg Kommune

Skanderborg Kommune

Skive Kommune

Syddjurs Kommune

Sønderborg Kommune

Thisted Kommune

Tønder Kommune

Varde Kommune

Vejen Kommune

Vejle Kommune

Vesthimmerlands Kommune

Viborg Kommune

Aabenraa Kommune

Aalborg Kommune

Aarhus Kommune

Fyn

Assens Kommune

Faaborg-Midtfyn Kommune

Kerteminde Kommune

Middelfart Kommune

Nordfyns Kommune

Nyborg Kommune

Odense Kommune

Sjælland

Frederiksberg Kommune

Gentofte Kommune

Gribskov Kommune

Guldborgsund Kommune

Hvidovre Kommune

Kalundborg Kommune

Københavns Kommune

Lolland Kommune

Odsherred Kommune

Roskilde Kommune

Solrød Kommune

Vallensbæk Kommune

Vordingborg Kommune

Regioner

Region Nordjylland

52 ud af 62
kunder
repræsenteret
til dette års
ERFA-dag

EduAdm teamet



Mikkel Bjerregaard
Head of XFlow



Tore Lundgren
Head of Tech



Rie Steen
Implementeringskonsulent



Louise Svane Pedersen
Implementeringskonsulent



Mathias Nielsen
Softwareudvikler



Brian Stjernholm
Softwareudvikler



EduAdm i Danmark



EduAdm og moduler i dag

 EduAdm Grundmodul



Fraværsmodul



Vejlederunivers



Rekrutteringsmodul



Outlook-modul



Digital Post modul

Kunder fordelt på moduler

 EduAdm Grundmodul

62 + 1

Kommuner

Region



Fraværsmodul

16

Kommuner



Vejlederunivers

34 + 1

Kommuner

Region



Rekrutteringsmodul

5

Kommuner



Outlook-modul

33

Kommuner



Digital Post modul

18

Kommuner

Konkrete tal fra EduAdm

12

NYE KOMMUNER
IMPLEMENTERET SIDEN
SIDSTE ERFA-DAG

7.233

AFHOLDTE SAMTALER
I VEJLEDERUNIVERSET

188.121

OPLÆRINGSOPHOLD
REGISTRERET I EDUADM

281.154

BESKEDER

50.469

ELEVER

8.567

MEDARBEJDERE

12.497.244

SIDEVISNINGER I EDUADM DE
SIDSTE 6 MÅNEDER

621.751

DOKUMENTER

SOSU-landskabet

As we know it...

- **Undervisningsministeriet**
 - STUK (Styrelsen for uddannelse og kvalitet)
 - STIL (Styrelsen for IT og Læring)
- **KL**
- **Danske Regioner**
- **FEVU/SEVU**
- **Danske SOSU-skoler**
- **FoCUS - ForskningsCenter for Uddannelse på SOSU-området**

Evaluering af SOSU uddannelserne

September 2021

Pointer fra evalueringen

- “Manglende sammenhæng mellem oplæringsperioder”
- “Vanskeligt at følge elevens progression gennem uddannelsen”
- “Stor forskel på hvordan der arbejdes med oplæringsmål og læringsmodeller på de enkelte oplæringssteder”

Vejlederuniverset giver jer følgende muligheder

- Overlevering af informationer om elevs faglige og personlige progression mellem oplæringsperioderne
- Eleven kan gennem hele uddannelsen se tidligere refleksionsopgaver, samtaler og aftaler
- Arbejdsgiver kan følge med, når eleven er i ‘eksterne’ oplæringsperioder i regionen og dermed understøtte de tværsektorielle overgange i uddannelsen.
- Kontinuitet og struktur i den måde der arbejdes med oplæringsmål
- Imødekommer forskellige måder at arbejde med refleksionsopgaver på

WHERE

are we going?



Skolemodul




Evaluering af SOSU uddannelserne

september 2021

'Det kan være udfordrende **for de involverede undervisere og praktikvejlederne** at have det fulde overblik over elevernes uddannelsesforløb'

'Evalueringen peger på et stort behov for at styrke **sammenhæng og samarbejde mellem praktik og skole**, ... der er behov for at skabe nogle rammer og organisering af samarbejdet, der kan styrke den løbende kommunikation og dialog mellem elev, underviser og praktikvejleder'

'Der peges på, at brug af digitale logbøger eller andre digitale platforme kan **understøtte kommunikation og videndeling mellem elev, undervisere og praktikvejleder** før, under og efter de enkelte praktikforløb'



Vi ønsker at udvikle et Skolemodul, der vil bidrage til at skabe en helstøbt og sammenhængende uddannelsesplatform



EduAdm Skolemodul

Igangværende projekt:

- Besøg hos og samarbejde med SOSU-skoler
- Udarbejdelse af projektbeskrivelse
- Workshops
- Teknisk udvikling



Eksempler på funktioner:

- Færdigregistrering af aftaler
- Digital oprettelse og deling af uddannelsesplaner
- Journalisering af dokumenter
- Ved ansættelse: lister over ansatte elever bliver tilgængelige for skolen
- Fælles platform til evalueringer og oversigt over frafald
- Afvikling af samtaler – både i oplærings- og skoleperioder
- Samarbejde om refleksionsopgaver på tværs af skole og oplæring – fx farmakologiopgaven
- Tydeliggørelse af sammenhængen mellem kompetence- og oplæringsmålene
- Kompetencemodul - overblik over elevens tilegnede kompetencer og udvikling i disse gennem skole- og oplæringsperioderne
- Aktivitetskalender til eleven og relevante medarbejdere, hvor det fremgår hvilke aktiviteter den enkelte elev har

Integrationer

KMD Opus


Dialogen er i gang og den er rigtig positiv

EG / SD løn (Silkeborg Data)

Vi har forsøgt ...



.Net opgradering



Pause og netværk

- Indtil kl. 10.45



Foredrag v/ Lykke Møller Kristensen

- Fra digitalt potentiale til digital vinder



Frokost

Efter pausen:

Workshop og erfaringsudveksling
- Bland jer med nogle I ikke kender



Workshop og erfaringsudveksling



Workshoppens format

1

3 runder som består af følgende:

1. Præsentation af emne
2. Individuel refleksion over emnet (2 minutter)
3. Snak om emnet ved bordene (8 minutter)
4. Notér pointer fra jeres snakke i Slido ved at scanne QR-koden (2 minutter)
(Minimum én fra hvert bord tilgår Slido - alle må rigtig gerne gå på)

2

Drømmerunden (5 minutter)

3

Fælles opsamling på baggrund af det I har skrevet i Slido

Runde 1:

Den digitale modenhedstrappe

Hvor ser I jer selv på Den digitale modenhedstrappe (fra Lykke Møller Kristensens oplæg) ift. EduAdm?

Begrund jeres placering på trappen

2 minutter: Individuel refleksion over emnet

8 minutter: Snak om emnet ved bordene

2 minutter: Noter pointer fra jeres snakke i Slido ved at scanne QR-koden



Skepsis (eller manglende viden)

Wow-fasen (børn springer ofte ind her)

Tidsrøver (knytter sig til wow-fasen"det er godt nok smart)

Automatiseret tomgang (knytter sig både til wow men også manglende viden og skepsis)

Nødvendighedsfasen

Der opstår et problem. Eks. manglende søvn, mistrivelser, kundeflugt, medarbejderflugt, opgaver, der ikke bliver løst, systemer, der går ned, manglende kommunikation. Det bliver nødvendigt at kigge på, hvad der skal til, for at det vender

Bevidsthedsfasen

Man sætter ind og lærer undervejs. Har oftest flere dialoger. Det er også her, brugerne begynder at blive spurgt, eller at indvendinger begynder at blive hørt. Reaktionære Grethe kommer pludselig til magten. I det offentlige er det desværre ofte her, systemer bare erstattes af nye systemer, der ikke løser problemet.

Digital modenhed

- hvor gode beslutninger, trivsel og sammenhæng mellem formål og metode sker

Bevidsthed om, at det ikke er en endestation men en udvikling. Som modenhed i øvrigt altid fordrer: man kobler erfaringer med viden og registrerer undervejs.



Runde 2:

Hvordan skaber EduAdm værdi for jer i hverdagen?

Hvilke af jeres arbejdsgange er blevet optimeret med EduAdm?

Kom gerne med konkret eksempler på funktioner eller andet, der skaber værdi for jer i EduAdm

2 minutter: Individuel refleksion over emnet

8 minutter: Snak om emnet ved bordene

2 minutter: Noter pointer fra jeres snakke i Slido ved at scanne QR-koden

Runde 3:

Hvordan foregår vejledning af elever hos jer?

Hvordan arbejder vejlederne med refleksioner og ugentlige vejledninger hos jer?

Hvordan arbejder oplæringsstederne og vejlederne med samtaler hos jer?

Hvordan anvendes EduAdm til dette?

2 minutter: Individuel refleksion over emnet

8 minutter: Snak om emnet ved bordene

2 minutter: Noter pointer fra jeres snakke i Slido ved at scanne QR-koden





Drømmerunden

Hvad er jeres drømme for EduAdm?

5 minutter (individelt):

Scan QR-koden og skriv dine drømme for EduAdm og giv en **thumbs up** til de andres drømme, hvis du drømmer om det samme

Workshop og erfaringsudveksling:

Fælles opsamling

Vi samler op på jeres snakke ved at tage et kig på det I har skrevet ind i Slido

De tre runder

1. Modenhedstrappen
2. Hvilken værdi skaber EduAdm i jeres hverdag?
3. Vejledning af elever - hvordan foregår det hos jer?

Drømmerunden

Pause

- Kaffe og kage




**Følg os på
LinkedIn**



Fortællinger fra udvalgte kommuner



Aabenraa
Kommune



Vejlederuniverset i Aabenraa Kommune


- Trine Plougmann, uddannelseskoordinator
- Har haft EduAdm siden december 2019
- Moduler:
 - Vejlederuniverset
 - Outlook modul

Vejlederuniverset i Aabenraa Kommune

- Hvad arbejder vi med i det daglige?
- Hvilken værdi oplever vi i de daglige arbejdsgange?
- Gevinster
- Udfordringer
- Proces ift. implementeringen

Aabenraa
Kommune



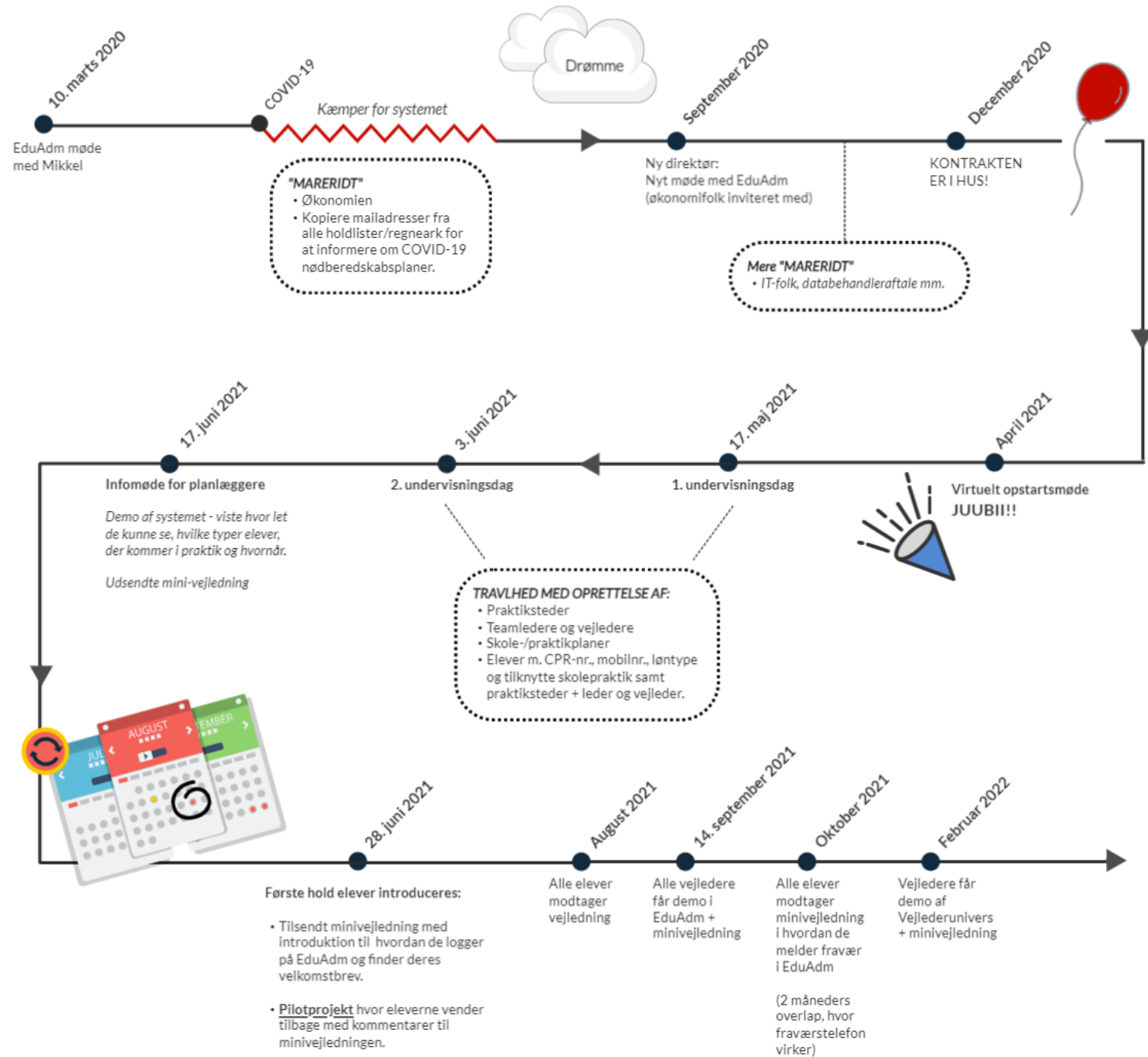


HOLSTEBRO
KOMMUNE

Rejsen til EduAdm

- Anne Marie Rokkjær, uddannelseskonsulent
- Har haft EduAdm siden april / juni 2021
- Moduler:
 - Fraværsmodulet
 - Vejlederuniverset

Indkøbs- og implementeringsprocessen i Holstebro Kommune



Vores gevinster ved EduAdm

Praktikstederne skaber selv overblik

- De kan selv se, hvilke elever der kommer og hvornår.
- Ændringer, holdskift mm. slår igennem til praktikstederne, så de altid kan hente ajourførte udtræk.
- Praktiksted og vejlederne kan se om eleverne har registreret fravær.
- Vejlederne kan indsende praktikerklæringer og hjælpeskemaer automatisk gennem Vejlederuniverset.

Fraværsoverblik

- Bedre mulighed for at sammenholde om elevernes fravær registreret på skolen (lærepladsen.dk) er i overensstemmelse med det fravær eleverne selv indberetter i EduAdm.
- Forenkling af arbejdsgangen omkring fravær, da eleverne selv melder Fravær i EduAdm (drømmer om snitflade til SD).

Administrative opgaver gjort nemmere både for uddannelsesteamet og økonomifolkene

- Det er blevet langt lettere at lave ajourførte holdlister.
- Udtræk over, om der er udenlandske statsborgere, som vi mangler opholdstilladelse på.
- Hurtigt at lave udtræk over lønplacering til lønpersonalet.
- Nemmere budgetopfølgning vha. tværgående udtræk og overblik over forventet AUB hjemtagning.

Fra idé til produkt

- En fortælling om onboarding



Tilblivelsen af EduAdm Onboardingmodul


29. september 2021

Online møde med Thisted Kommune

Vi drøfter behov og muligheder.

Enighed om, at det kunne blive et spændende projekt.

Begge parter går i tænkeboks - og vi begynder at udarbejde løsningsbeskrivelse.



22. september 2021


Minna Munk Christensen fra Thisted Kommune ringer til Louise - hun har en god idé.

Minna sender mail med stikord ift. deres tanker og indkalder til online møde.

25. oktober 2021

Opfølgende online møde med Thisted Kommune

- Afklaringer ift. funktioner mm.
- Hvad er muligt og hvad er ikke muligt?
- Need to have vs. nice to have



5. november 2021

Løsningsbeskrivelse for projektet sendes til Thisted Kommune

17. november 2021

Thisted kommune **godkender** projektet, herunder pris og tidsplan

Deadline for projekt: Juni 2022

12. november 2021

Opfølgende online møde

Thisted Kommune gennemgår deres kommentarer til Løsningsbeskrivelsen.

Tidsplan samt pris for projektet drøftes.

10. juni 2022

Intern test af Onboardingmodulet forud for test med Thisted Kommune

13. juni 2022

Testdag

Alle dele af Onboardingmodulet testes af Thisted Kommune i samarbejde med os.

Vigtige rettelser/tilføjelser drøftes



20. juni 2022

Mathias har lavet rettelser og tilføjelser på baggrund af test

Thisted får mail med oversigt over rettelser

20. juni 2022

Afsluttende møde


Seneste rettelser/tilføjelser gennemgås.

Projektet godkendes af Thisted Kommune



Resultatet af projektet - Onboardingmodulet

EduAdm - Elevportal

 **Camilla Johansen**
EduAdm XFlow
Telefon: 12345678
Email: camjo@vejlederunivers.dk

Dage til start af uddannelse: 88

- Fælles digital platform** (Gå til >)
 - Introduktion til EduAdm, Cura, VAR mm.
 - Introvideo til EduAdm og Vejlederuniverset
 - Arbejdet med logbog på EduAdm
 - Brugervejledning til systemet
 - Velkomstm brev fra praktikstedet
 - EduAdm, Cura, VAR mm.
- Ansættelse** (Gå til >)
 - Her kan du læse om, hvordan det er at være ansat i kommunen.
 - Præsentation af retningslinjer for ansættelse
 - Ferie, omsorgsdage og fraværs håndtering på skole og i praktikken
 - Omsorgssamtaler - hvordan, hvornår og hvorfor
- Individuel uddannelsesforløb** (Gå til >)
 - SPS-støtte, FVU undervisning, lektiecaféer mm.
 - SPS-støtte på skolen og i praktikken
 - FVU undervisning til to sproget elever
 - VUC undervisning som supplement
 - Lektiecafé
 - Karriereveje uddannelsen kan give
 - Ansættelsesamtalens betydning for uddannelsesforløbet
- Praktikforløb** (Gå til >)
 - Generelle aftaler for praktikken, praktiksteder i kommunen, kvalitetsstandarder for vejledning mm.
 - Generelle aftaler for praktikken
 - Kvalitetsstandard for vejledning samt rammer og vilkår for elever
 - Præsentation af praktiksteder
 - Visuel overblik over praktiksteder i kommunen
- Arbejdsmiljø** (Gå til >)
 - Hygiejne og påklædning, kommunens retningslinjer, arbejdsmiljø mm.
 - Fremtoning gennem personlig hygiejne og påklædning
 - Kommunens retningslinjer - værnemidler og det gode arbejdsmiljø
 - Håndhygiejne
 - Smitteskæder og muligheder for at bryde disse
 - Vejledning ved pådragelse af arbejdsskade
- Samtaler** (Gå til >)
 - Her kan du se en video om, hvilke samtaler du skal igennem i løbet af dit uddannelsesforløb.
 - OG-samtaler
 - Forventningssamtale
 - Midtvejsamtale
 - Slutevaluering
 - Hvordan forløber samtalerne?

Arbejdsmiljø Tilbage

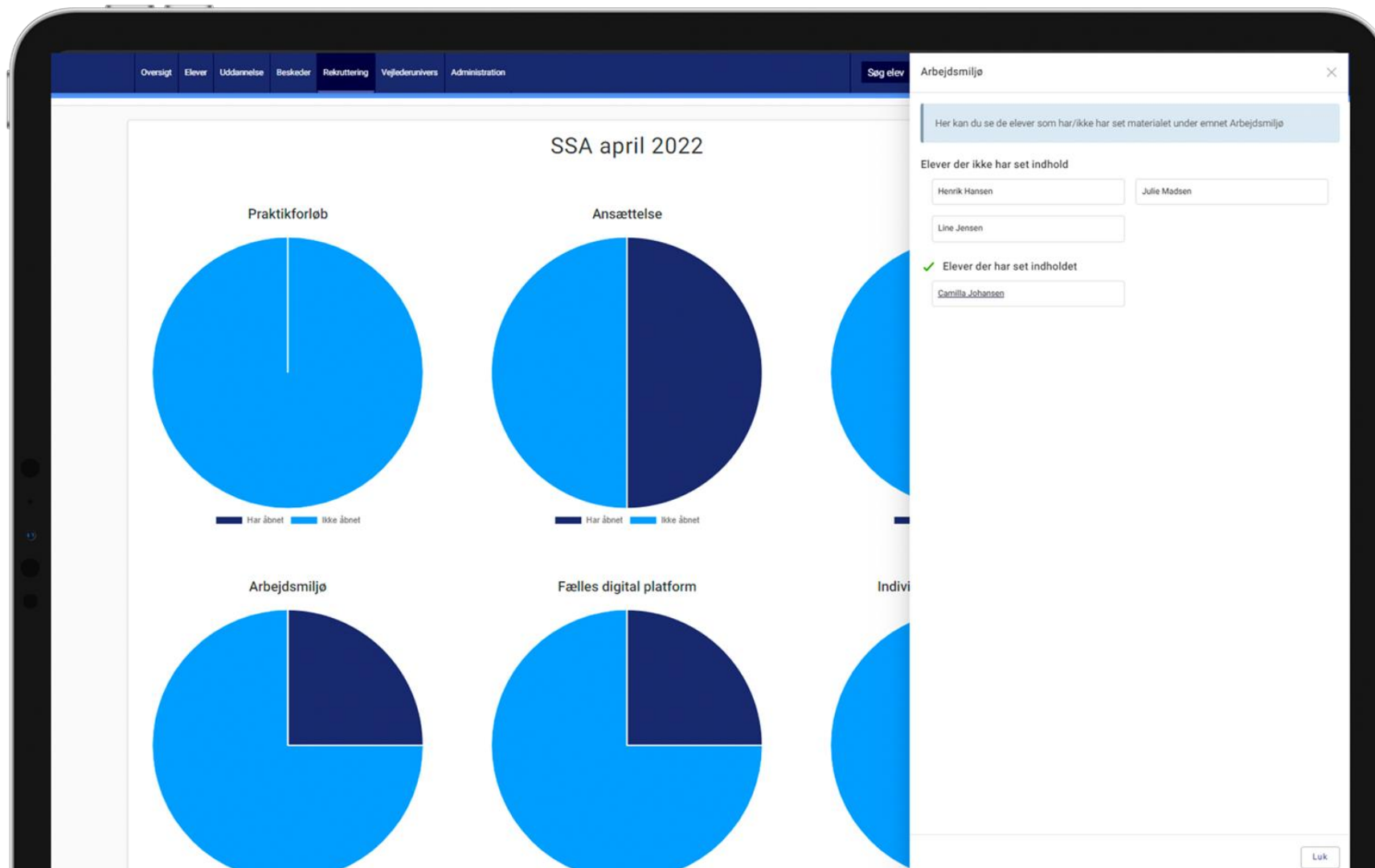
Fremtoning gennem personlig hygiejne og påklædning

Her er der en tekst, der handler om fremtoning gennem personlig hygiejne og påklædning. Her er der en tekst, der handler om fremtoning gennem personlig hygiejne og påklædning. Her er der en tekst, der handler om fremtoning gennem personlig hygiejne og påklædning.

Sådan vasker du hænder

Håndhygiejne

Resultatet af projektet - Onboardingmodulet



Opsamling på EduAdm 2022

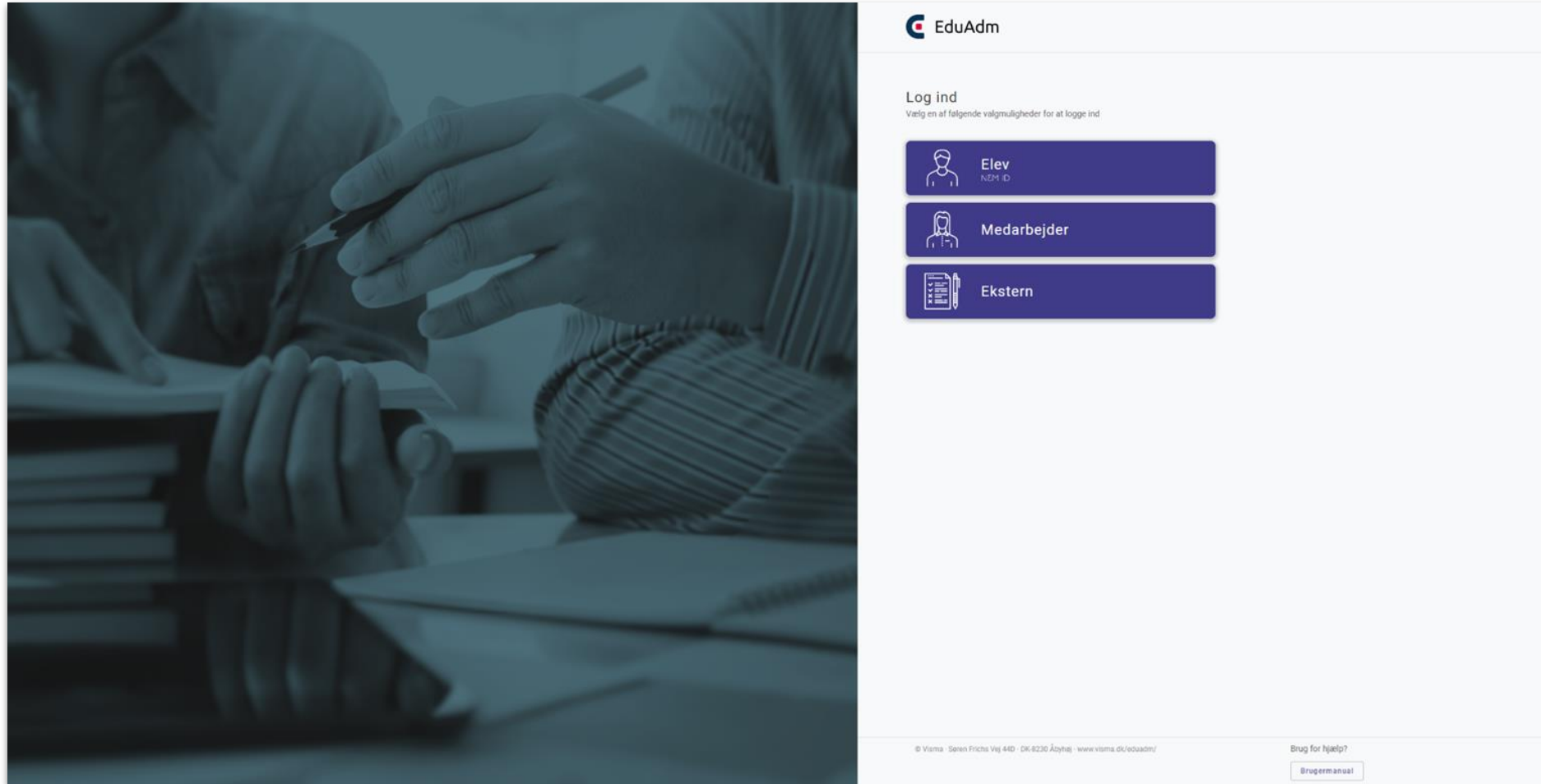


Udvalgte opdateringer fra 2022

- Ny login side
- Flytning af fanerne 'Elever', 'Oversigt' og 'Beskeder'
- Angiv løntype ved indlæsning af elev
- Angiv individuel løn- og pensionssats
- Brugermanual til elever
- Ny terminologi
- Tilføjelse af flere del- og underdelperioder
- Kategorisering af Elevinformationer
- Kalender på elevens side
- Dokumentoversigt inddelt i faner
- Knap til at sende signerede dokumenter til skolen
- Opret selvalgte samtaletyper i Vejlederuniverset
- Brug egne udsagn i midtvejs- og slutevalueringer
- Dato og klokkeslæt på samtaler
- Vedhæft filer i refleksionsopgaver



Ny login side



Fanerne 'Elever', 'Oversigt' og 'Beskeder'

The screenshot displays the EduAdm web application interface. The top navigation bar includes the EduAdm logo, menu items for 'Uddannelse', 'Rekruttering', 'Vejlederunivers', and 'Administration', a search bar for 'Søg elev', and user information for 'res@xflow.dk Pædagogisk Assistent'. The left sidebar shows the 'Elev' tab selected, with sub-items like 'Søg elever', 'Ny elev', and 'Hold og udd. planer'. The main content area is titled 'Elev' and features a search form for 'Social- og sundhedsassistent' with filters for 'Elev', 'Ophold', 'Dokument', and 'Fravær'. The search results show 'Viser 0 resultater' and a table with columns for 'Navn', 'Fødselsdag', 'Optag og hold', 'Status', and 'Periode'. The footer contains the EduAdm logo, copyright information, and links for 'Brug for hjælp?' and 'Skriv til supporten'.

EduAdm - xFlow > Social- og sundhedsassistent > Elev

Søg i Social- og sundhedsassistent Elev Ophold Dokument Fravær

Navn CPR-nummer Optag/hold Status

Udvidet søgning Alle

Åbn detaljeret i Excel

Ny Visning: Kompakt Udvidet

Elev

Viser 0 resultater

<input type="checkbox"/>	Navn	Fødselsdag	Optag og hold	Status	Periode
Intet fundet - desværre					

EduAdm

© Visma - Søren Frichs Vej 44D - DK-8230 Åbyhøj - www.visma.dk/eduadm/

Brug for hjælp?

Angiv løntype ved indlæsning af elev og angiv individuel løn- og pensionssats

EduAdm

Uddannelse Rekruttering Vejlederunivers Administration Søg elev

isp@ditmer.dk
Social- og sundhedshjælper

EduAdm - xFlow > Social- og sundhedshjælper > Uddannelse > Opret uddannelsesforløb

Elever >
• Søg elever
• Ny elev
• Ny elev fra liste i Excel
Hold og udd. planer >
Kommunikation >
Udtræk >
Kapacitetsoverblik >
Skabelonbank >
Økonomi >

Elev

Cpr-nummer* Navn*

Adresse* Postnummer*

By* Mobil

E-mail* Elevtype

Er ansat

Er ansat på grundforløb 2

Løn

Godkendt til løntype:

Elevløn Voksenelevløn Voksenlærningeløn Individuel løn

Skal have individuel pension

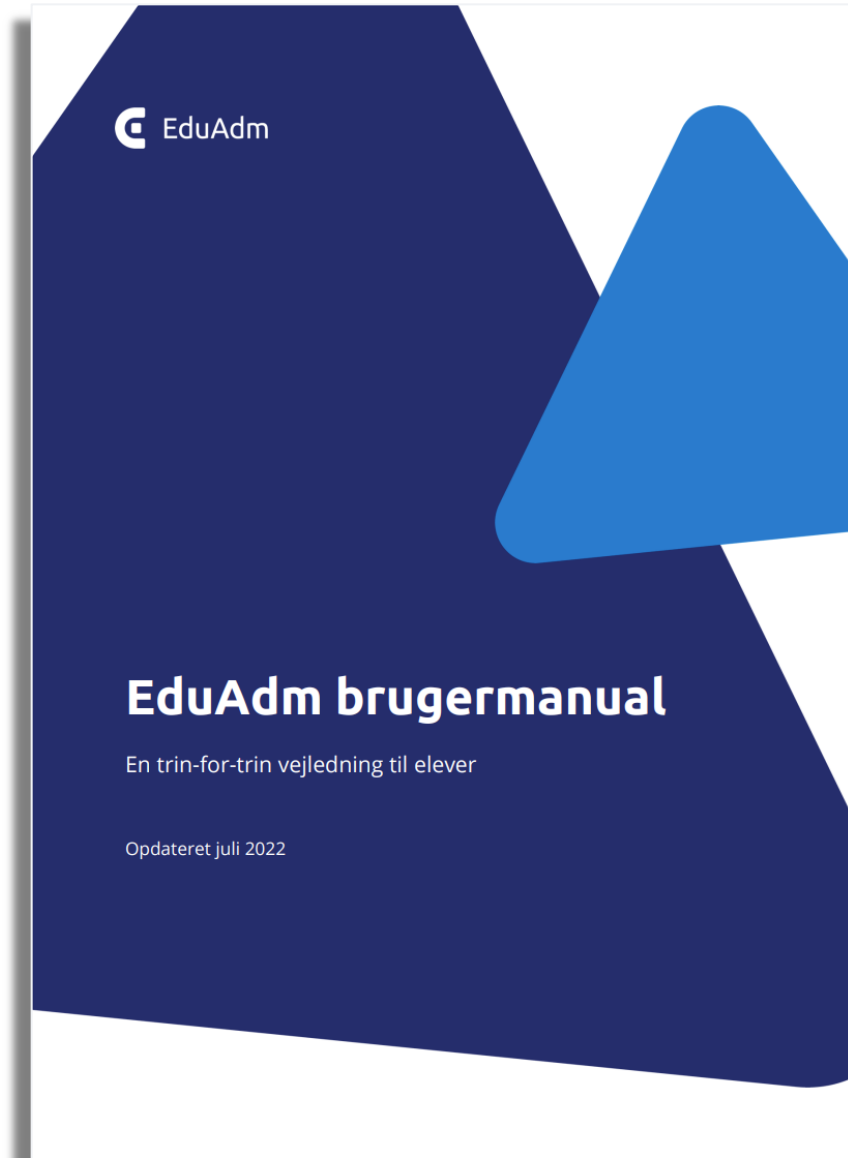
Individuel pensionssats (i %)

Bemærkning

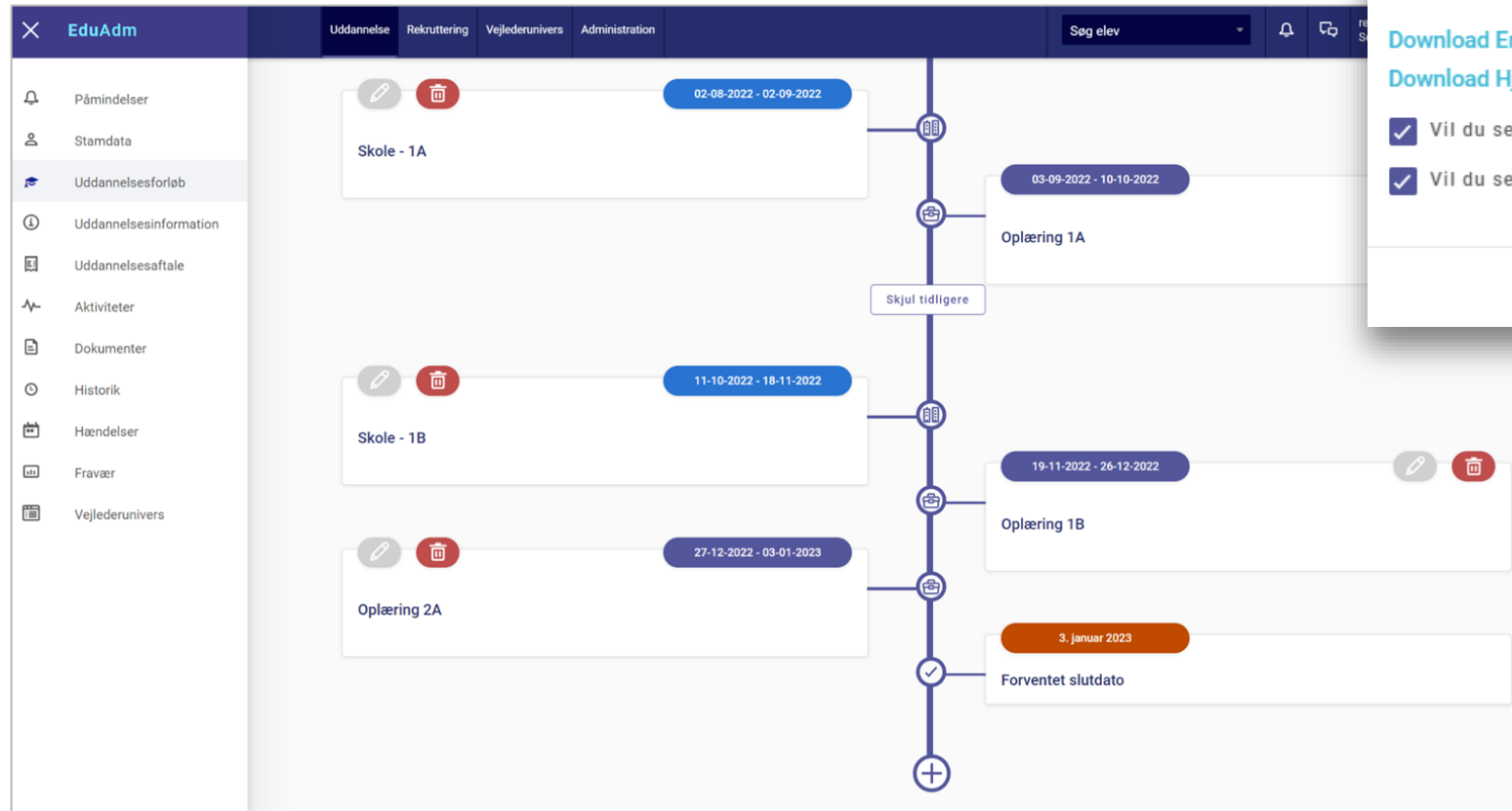
Brugermanual til elever

Er at finde på vores EduAdm supportsite

<https://support.eduadm.dk/>



Ny terminologi



Send til skole

Vil du sende erklæringen om oplæring og hjælpeskema til skolen gennem sikker post til: mgu@xflow.dk

[Download Erklæring om oplæring](#)
[Download Hjælpeskema](#)

Vil du sende erklæring om oplæring?
 Vil du sende Hjælpeskema?

Luk Send

Tilføjelse af underdelperioder

Uddannelse Rekruttering Vejlederunivers Administration

Slut 24-11-2022

Bemærkning

Periode Vælg...

Delperiode Vælg...

Underdelperiode Vælg...

Oplæringstype

GF2-periode ⓘ

Ny/rediger oplæringsperiode

Oplæringsområde Vælg område

Oplæringssted

Oplæringsperiode 1 Vælg... B Vælg...

Oplæringstype EUX A B C D E F G

GF2 Periode

Teamleder Vælg teamleder

Vejleder

Start 19-11-2022

Slut 26-12-2022

Tilføj periode

Kategorisering af elevinformationer

Elevinformation 4

EduAdm



EduAdm brugermanual

Vejledning til elevsiden i EduAdm

DOWNLOAD

Introduktion til EduAdm

Hjælp til EduAdm

DOWNLOAD

Løn og ansættelsesvilkår



Fravær



Kalender på elevens side

Kalender

+ Tilføj begivenhed

oktober 2022

I dag < >

Uge Måned Listevisning

søn	man	tir	ons	tor	fre	lør
25.	26.	27.	28.	29.	30.	1.
2.	3.	4.	5.	6.	7.	8.
Lotte Sørensen skole 1 slut	Lotte Sørensen oplæring 1 starter		Fravær Refleksion: Mål 1 - Sygeplejeprocesse	Følgedag		
9.	10.	11.	12.	13.	14.	15.
			Refleksion: Mål 6 - Rehabilitering med			
16.	17.	18.	19.	20.	21.	22.
			Refleksion: Mål 8 - Hygiejne med Lotte			
23.	24.	25.	26.	27.	28.	29.
			Refleksion: Mål 18 - Arbejds miljø og v			
30.	31.	1.	2.	3.	4.	5.
			Refleksion: Mål 19 - Ethiske og faglige			

Dokumentoversigt inddelt i faner

Dokumenter	Kommunikation	Noter	Formularer	Aktiviteter				
Dokumentoversigt								
Titel		Type	Oprettet	Rediger				
Aftaler								
Uddannelsesaftale		Dokumenter til eleven	12-10-2022	Rediger				
Dokumenter								
Ingen interne dokumenter vedrørende eleven.								
Dokumenter med signering								
PDF med signatur	Oprettet	Signeret af medarbejder	Signeret af elev	Signeret af forælder	Signér	Download alt	Rediger	Send

Knap til at sende signerede dokumenter til skole

Dokumentoversigt													
Titel	Type		Oprettet				Rediger						
Aftaler													
Uddannelsesaftale	Dokumenter til eleven		12-10-2022				Rediger						
Dokumenter													
Ingen interne dokumenter vedrørende eleven.													
Dokumenter med signering													
PDF med signatur	Oprettet	Signeret af medarbejder		Signeret af elev		Signeret af forælder		Signér	Download alt	Rediger		Send	
Uddannelsesaftale	12-10-2022 15:24:41	Nej		Nej		Nej		Signer	Hent ZIP	Rediger		Send	
Dokumenter til eleven													
Titel	Oprettet	Oprettet af			Er set	Skal læses	Accepteret	Skal underskrives	Underskrevet	Printet	Synlig	Ugyldig	Rediger
ErklæringOmOplæring1A	10-10-2022 10:58:39	Louise Svane (Vejleder) impersonated af Rie Eberhard Steen			Nej	Nej	-	Nej	-	Nej	Ja		Rediger
Hjælpekema_1A	10-10-2022 10:58:39	Louise Svane (Vejleder) impersonated af Rie Eberhard Steen			Nej	Nej	-	Nej	-	Nej	Ja		Rediger

Opret selvvalgte samtaletyper i Vejlederuniverset

Samtaleskabelonliste Rediger obligatoriske samtaler

Forventningssamtale Prøvetidsevaluering Fraværssamtale Trivselssamtale +

Brug egne udsagn i midtvejs- og slutevalueringer

Begynder

OPLÆRINGSMÅL #1

Eleven kan gennemføre og reflektere over kliniske sygeplejehandlinger, herunder selvstændigt anvende sygeplejeprocessen til at indsamle data, identificere, analysere, planlægge, udføre og evaluere sygepleje til borgere/patienter med grundlæggende behov.

Definitioner:

- Refleksion
- Kliniske sygeplejehandlinger
- Sygeplejeprocessen
- Grundlæggende behov

Vejlederbesvarelse

Begynder

Rutineret

Avanceret

Elevbesvarelse

Begynder

Rutineret

Avanceret

Vejleder Bemærkning:

Elev Bemærkning

Sæt dato og klokkeslæt på samtaler

Forventningssamtale

04-07-2022



07:15



Prøvetidsevaluering

29-08-2022



08:45



Midtvejsevaluering

11-10-2022



10:00



Slutevaluering

04-01-2023



09:45



Statussamtale

12-08-2022



13:15



Ugentlig vejledning

23-09-2022



10:00








Vedhæft filer til refleksionsopgaver

Tema
Vælg

Oplæringsmaal

Beskrivelse

 Kilde | **B** *I* ~~S~~ |   |  


Formate... ▾

Links til materiale

Vedhæft evt. filer

Vælg fil

Elev skal aflevere

Deadline for aflevering
19-10-2022 



Kommende opdateringer

- Elever får mulighed for at anvende læringsredskaber til besvarelse af refleksionsopgaver (knap til studietube.dk)
- Prædefineret frafaldsrapport
- Send beskeder til alle vejledere på et eller flere oplæringssteder eller i hele organisationen
- Send-knap under 'Dokumenter', så der kan sendes flere uddannelsesaftaler på én gang
- Mulighed for at sætte klokkeslæt på refleksionsopgaver
- Mulighed for at overføre punkter fra midtvejsevaluering til slutevaluering
- Automatisk oprettelse af flettefelt ved klik på dette, når der oprettes skabeloner

Afrunding af dagen



Evaluering af EduAdm ERFA-dag 2022

**I vil få tilsendt et link til evaluering
af dagen via mail**

Vi vil blive meget glade, hvis vi I vil bruge 2
minutter på at besvare den, så vi kan bruge
jeres input til næste år.



Tak for i dag
- og på gensyn

